

**ARKITEK®**

Wood Design



[www.arkitek.pt](http://www.arkitek.pt)

O pavimento vinílico  
que realiza o seu sonho





*Quando faz uma viagem a um lugar que nunca visitou, todos os seus sentidos despertam... e é nesse momento que se apaixonou para sempre... pelo pavimento vinílico ARKITEK.*

**ARKITEK, uma paixão que é para sempre.**

**ARKITEK®**

**| Encontre o pavimento vinílico ARKITEK que fará do seu sonho, uma combinação única de design, conforto e qualidade.**

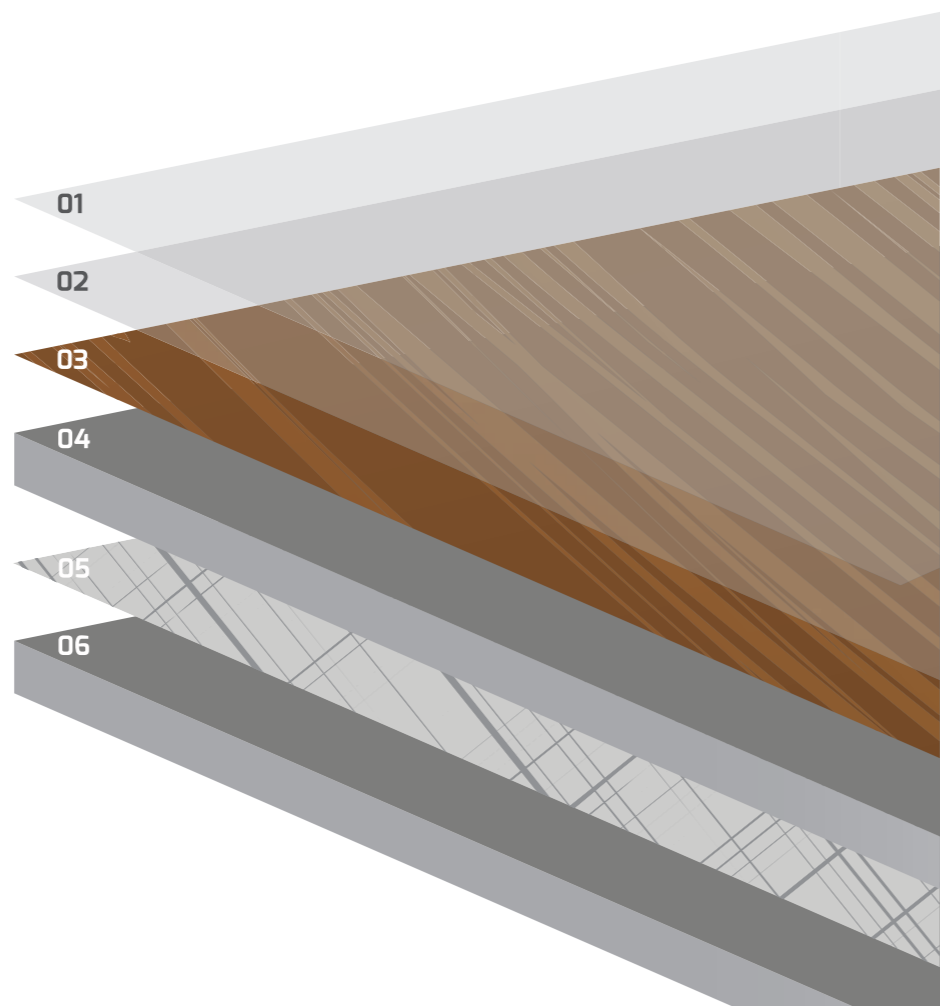
- |                                 |   |
|---------------------------------|---|
| <b>04</b> Pavimento ARKITEK     | <b>28</b> Berquó   1888                         |
| <b>05</b> Espaços e Utilizações | <b>30</b> Vieira   1933                         |
| <b>06</b> Porquê ARKITEK        | <b>32</b> Pais   1713                           |
| <b>08</b> Silva   1961          | <b>34</b> Moura   1952                          |
| <b>10</b> Barreiros   1931      | <b>36</b> Lima   1840                           |
| <b>12</b> Sobral   1930         | <b>38</b> Arruda   1514                         |
| <b>14</b> Vigouroux   1997      | <b>40</b> Acessórios                            |
| <b>16</b> Infante   1942        | <b>42</b> Instruções de Instalação e Manutenção |
| <b>18</b> Palha   1882          | <b>44</b> Projetos Personalizados               |
| <b>20</b> Vinhas   1950         | <b>46</b> Designs ARKITEK                       |
| <b>22</b> Castro   1960         | <b>62</b> Ficha Técnica                         |
| <b>24</b> Ortigão   1971        |   |
| <b>26</b> Sorraia   1948        |   |



# | Pavimento ARKITEK

Quando se escolhe um pavimento para a vida, para além do seu design, é fundamental conhecer o seu corpo... a sua alma. Apresentamos a composição do pavimento ARKITEK.

- 01** Camada de Proteção UV
- 02** Camada de Desgaste
- 03** Design de alta resolução ARKITEK
- 04** Camada Central em Vinílico
- 05** Camada de Fibra de Vidro
- 06** Camada Base em Vinílico




# | Espaços e Utilizações

ARKITEK é um pavimento de elevada resistência, preparado tecnicamente para viver nos espaços interiores mais exigentes e em situações de tráfego intenso, por isso, é o indicado para o seu projeto.



# | A garantia do Sistema de Encaixe UNICLIC®

Produzimos os pavimentos ARKITEK com aquele que é considerado o melhor e mais fiável sistema de encaixe entre peças, sistema UNICLIC. Para garantir a perfeição e longevidade do encaixe no pavimento vinílico ARKITEK apresentamos um selo de certificação codificado do sistema UNICLIC em cada caixa de pavimento.



UNICLIC permite também duas técnicas de instalação amigáveis para o aplicador, para que a aplicação em zonas de difícil acesso, esteja assegurada pela qualidade de um encaixe perfeito entre peças.



# Porquê ARKITEK

Quando desenhamos o pavimento vinílico ARKITEK, pensamos nos utilizadores mais exigentes, por isso, selecionamos as características mais nobres e aquelas que asseguram uma garantia prolongada. Tudo, para que viva cada dia genuinamente tranquilo e feliz.



Porque um investimento num pavimento não se faz todos os dias, é fundamental ter a certeza que o seu comportamento vai ao encontro das mais rigorosas exigências técnicas. Afinal, o pavimento vinílico ARKITEK vai conviver consigo a cada momento.



Ideal para wc



Textura e toque natural



Resistente a rodízios tipo w



Ideal para cozinhas



Ideal também em Piso radiante



Higiénico de limpeza fácil



Resistente a manchas



Resistente ao fogo



Resistente a humidade



Acústico reduz o ruído



## ARKITEK é um pavimento:

✓ Resistente a água podendo ser aplicado também em zonas húmidas como cozinha ou casa de banho, permitindo uma aplicação uniforme em toda a área, evitando ter de optar por outro pavimento diferente.

✓ Resistente a riscos devido à sua camada de desgaste, eficaz em locais de grande passagem, mantendo-se novo por muito mais tempo.

✓ Resistente ao deslizamento, com uma classificação R10 Classe DS, reduzindo o risco de quedas.

✓ Resistente a nódoas, para que um imprevisto ocasional não se torne numa preocupação.

✓ Excelente isolamento acústico e térmico, onde literalmente o conforto impera.

✓ Durabilidade e qualidade máxima com até 30 anos de garantia, logo, um excelente investimento.

✓ Aplicável com piso radiante hidráulico utilizando a tela técnica ARKITEK Underlay Pro, para usufruir do conforto do seu espaço no Inverno.

✓ Fácil de limpar e de manter, poupando o tempo merecido que precisa para cuidar de si.

✓ Sistema Click UNICLIC, patenteado e registado para que as peças de vinílico se mantenham encaixadas como no primeiro dia.


✓ Respeita o meio ambiente, com a certificação de Emissões A+, FloorScore e DIBT.

✓ Padrões únicos que espelham diferentes estilos, texturas e acabamentos.

✓ Acessórios no mesmo design do seu pavimento, porque sabemos que os pormenores são fundamentais para si.

✓ Tela Técnica ARKITEK Underlay Pro, que maximiza o conforto térmico e acústico, pensada também para minimizar as pequenas diferenças do suporte, evitando que faça obras desnecessárias para aplicação do pavimento ARKITEK.

✓ Produto de limpeza ARKITEK Floor Care indicado para manter o seu pavimento novo e higienizado.







REF. **Silva**  
1961

# Silva

Um pavimento luminoso que provoca um espírito vanguardista e dinâmico, tal como o seu.



1961

A harmonia dos tons cinza que aproximam o design e a estética revivalista, combina na perfeição com a sua decoração contemporânea.







REF. **Barreiros**  
1931

# Barreiros

O sensação do conforto a cada olhar, remete-lhe para a tranquilidade que precisa no dia-a-dia.



A cor da madeira de carvalho natural é intemporal, permitindo-lhe conjugar com todos os estilos. Deixe a sua personalidade fluir.

1931







REF. **Sobral**  
1930

# Sobral

O estilo vintage marcado em cada veio, demonstra que o tradicional pode ser moderno.



A elegância do tom castanho permite a entrada de tons claros que o envolvem num estado de relaxamento total.





REF. **Vigouroux**  
1997

# Vigouroux

O despertar para uma nova vida, plena de luz e espaço para tudo. ARKITEK transforma o pequeno em grande, vitaminando o seu dia.



A suavidade e delicadeza dos tons claros, permitem que os elementos que marcaram cada etapa da sua vida, assumam o papel principal da sua decoração. Deslumbre-se.







REF. **Infante**  
1942

# Infante

Atreve-se a descrever este pavimento? A originalidade permite que seja indescritível pelo seu tom e veio da madeira, absolutamente únicos.



Estilo e pormenor são alguns dos adjetivos que se enquadram num pavimento que é diferente de todos, pela particularidade do brilho e da textura irreverentes.

# 1942







REF. **Palha**  
1882



# Palha

A inovação, a criatividade e a tecnologia estão presentes nas nossas vidas a cada momento. ARKITEK espelha um novo mundo de oportunidades.



Sabemos que o positivismo exponencia tudo o que é bom. Por isso, o tom fresco e leve deste pavimento alavanca toda a energia positiva que há em si.

1882







REF. **Vinhas**  
1950

# Vinhas

Quando um pavimento aquece por si o espaço onde está instalado, é a natureza que lhe dá o sinal que é aqui que quer estar.



ARKITEK permite evidenciar o bom gosto que tem. Explore os seus sentidos, e deixe-se envolver pelos momentos.



5 mm | 1221 x 180 mm | 48,07 x 7,09 polegadas | 10 peças/caixa | 2,198 m<sup>2</sup> = 23,659 ft<sup>2</sup> | 9,6 kg/m<sup>2</sup> = 21,16 Lb/m<sup>2</sup> 21







REF. **Castro**  
1960

# Castro

Em casa ou no escritório, ARKITEK promove uma resistência e um conforto inigualáveis. Tudo só para si.



De linhas naturais e veio suave, a cor de madeira clara promove a simplicidade e a elegância do seu mundo.

1960





REF. **Ortigão**  
1971



# Ortigão

É o regresso dos loucos anos setenta, que misturam os tons cereja com o glamour e o luxo de outros tempos. O requinte está nos pormenores.



Por alguma razão, diz-se que o vermelho é a cor da paixão. Acetinado e de toque suave, sinta o carácter genuíno e puro de ARKITEK.

1971







REF. **Sorraia**  
1948

# Sorraia

Quando escolhe um hotel no centro da sua cidade favorita, um ginásio ou uma loja para ir, é porque o estilo metropolitano e urbano, chamam por si.



Este pavimento conjuga uma aparência industrial e disruptiva em equilíbrio com o veio de madeira em tons cinza e betão.

1948







REF. **Berquó**  
1888

# Berquó

Quando num pavimento encontramos a qualidade, a serenidade e o conforto, sentimos que a nossa casa pode estar em qualquer lugar.



Os veios castanhos da madeira, percorrem as linhas da nossa vida, como um legado que se transmite de geração em geração.

1888







REF. **Vieira**  
1933

# Vieira

Concretizar um projeto sonhado, é saber usufruir do caminho. ARKITEK cruzou-se no seu caminho.



Adicione mobiliário, têxteis, arte e o seu sentimento. Crie o seu mood. O tom deste pavimento permite receber todo o seu bom gosto.







REF. **Pais**  
1713

# Pais

Luxuoso, nobre e acolhedor, são as marcas de um pavimento que nos atrai à primeira vista.



Sente-se e respire profundamente toda a natureza que a madeira exótica lhe proporciona. É o seu momento.

1713







REF. **Moura**  
1952

# Moura

Ser diferente é fazer das suas escolhas, a sua identidade.  
Faça acontecer.



1952

A pureza da madeira está marcada nos nós rústicos, perfeitamente imperfeitos. Sinta-se livre e aventureiro.







REF. **Lima**  
1840

# Lima

Convide os seus amigos para um jantar em sua casa e prepare-se para os elogios e os momentos inesquecíveis.



A intimidade e harmonia do tom avermelhado, estão prontos para aquecer o seu espaço de eleição. Entregue-se ao relaxe. Merece isso

1840







REF. **Arruda**  
1514

# Arruda

Citadino, requintado e carismático. Assim é o pavimento que transforma o clássico em contemporâneo.



1514

A neutralidade da cor cinza, permite atrair a sofisticação do seu mundo. Deixe a sua marca no seu projeto.





# | Acessórios


## | Perfis

Os diferentes padrões do pavimento vinílico ARKITEK possuem acessórios originais, que vão permitir um acabamento perfeito de todos os pormenores pensados por si.


Perfil terminal - 2700 x 25 mm



Perfil de transição - 2700 x 30 mm



Perfil de desnível - 2700 x 30 mm



## | Tela

A tela técnica de alta densidade ARKITEK Underlay Pro confere ao pavimento ARKITEK um conjunto de vantagens únicas, só possíveis de alcançar com a sua aplicação:



✓ Resiste à humidade, evitando a passagem da humidade do suporte para o pavimento.

✓ Suaviza pequenas irregularidades do suporte.

✓ Permite a instalação em piso com aquecimento radiante a água.

✓ Melhora o isolamento acústico e o conforto térmico.

» Poderá dispensar a tela ARKITEK Underlay Pro, sempre quando o suporte se encontra completamente nivelado e seco, sem qualquer tipo de irregularidade, mas por outro lado, perderá todas as vantagens da tela, principalmente o conforto térmico e a redução acústica.

» A tela ARKITEK Underlay Pro nunca deve ser sobreposta, apenas encostada fila a fila. A tela deve ser aplicada no sentido perpendicular ao sentido que deseja para o seu pavimento. A aplicação correta faz-se com a face brilhante da tela de impermeabilização integrada voltada para o suporte, e a face baça antiderrapante voltada para o pavimento a aplicar, evitando assim que o pavimento deslize, assegurando um perfeito encaixe entre as peças de pavimento vinílico.

Recomenda-se a utilização de bases de feltro de proteção em cadeiras e móveis desprotegidos, com a finalidade de evitar riscos desnecessários na superfície do pavimento.

## | Produto Limpeza



### ARKITEK Floor Care

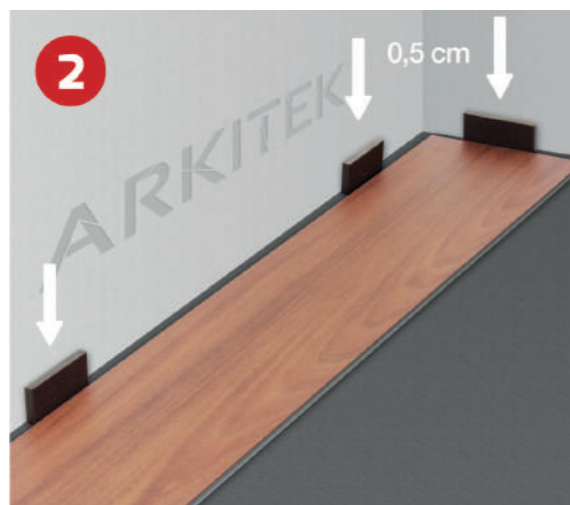
Para manter o seu novo pavimento ARKITEK tratado e bem higienizado, deverá limpar frequentemente o pavimento com o produto técnico de limpeza ARKITEK Floor Care. Este detergente neutro altamente concentrado permite a diluição em água, logo uma manutenção mais económica. Para tal, basta utilizar a dose correta de detergente, limpar com um pano húmido ou esfregona bem torcida e deixar secar ventilando o espaço.



# Instruções de Instalação e Manutenção



Retire o pavimento da embalagem, coloque-o numa superfície plana e à temperatura ambiente do espaço onde vai ser instalado. Comprove que o suporte está nivelado, seco e limpo.



Inicie a instalação a partir do canto, com o encaixe macho voltado para a parede. Instale da esquerda para a direita. Deixe sempre livres 0,5 cm no perímetro e a cada 10 ml de comprimento. Utilize acessórios ARKITEK.



Click entre si as peças de pavimento vinílico em linha reta, ajustando as peças até formar uma primeira fila completa. Poderá exercer pressão com a mão, tornando-se mais fácil a utilização de um rolo de pressão.



A distância entre peças de filas diferentes na parte mais curta ou topo da peça, deve ter no mínimo 30 cm ao longo da instalação, logo, a segunda fila e seguintes devem iniciar sempre com um mínimo de 30 cm do comprimento da peça. De seguida, coloque as peças unidas (1) em posição inclinada junto ao pavimento já aplicado.



Deslize as peças e encaixe na fila que já se encontra instalada (2). Recomenda-se a utilização de um martelo de borracha e um taco de impacto, com a finalidade de ajustar correta e perfeitamente umas peças às outras.



Pressione as peças no click de topo com a mão, ou preferencialmente com um rolo de pressão, para fechar completamente o sistema click entre as peças. Instale os perfis de transição nas diferentes divisões, ou até 10 metros lineares, caso se trate de uma divisão ampla. Proteja o pavimento da incidência do sol direto.



# | Projetos Personalizados

ARKITEK apresenta uma solução única de personalização do pavimento para o seu projeto. Se tem um projeto ou uma obra superior a 1200 m<sup>2</sup>, podemos apresentar designs, cores, formatos e dimensões de peças exclusivas de acordo com que o está a idealizar. É uma adaptação da marca ARKITEK à sua criação, e não o contrário, e isso faz toda a diferença no seu projeto.

**Para solicitar um projeto personalizado, marque uma reunião através do email: [info@arkitek.pt](mailto:info@arkitek.pt), com o assunto: PROJETO PERSONALIZADO.**

# | Designs ARKITEK®

Entre agora numa perspetiva exclusiva de visualização detalhada de cada design à escala real da largura da peça, onde a tonalidade e o veio se destacam em alta resolução. Viaje pela natureza e apaixone-se pelo conforto da madeira.



REF. **Silva**  
1961



ACESSÓRIOS IGUAIS  
AO PAVIMENTO  
ver pág. 40



ACESSÓRIOS IGUAIS  
AO PAVIMENTO  
ver pág. 40

REF. **Barreiros**  
1931



REF. **Sobral**  
1930



ACESSÓRIOS IGUAIS  
AO PAVIMENTO  
ver pág. 40



ACESSÓRIOS IGUAIS  
AO PAVIMENTO  
ver pág. 40

REF. **Vigouroux**  
1997



REF. **Infante**  
1942



ACESSÓRIOS IGUAIS  
AO PAVIMENTO  
ver pág. 40



ACESSÓRIOS IGUAIS  
AO PAVIMENTO  
ver pág. 40

REF. **Palha**  
1882



REF. **Vinhas**  
1950



ACESSÓRIOS IGUAIS  
AO PAVIMENTO  
ver pág. 40



ACESSÓRIOS IGUAIS  
AO PAVIMENTO  
ver pág. 40

REF. **Castro**  
1960



REF. **Ortigão**  
1971



ACESSÓRIOS IGUAIS  
AO PAVIMENTO  
ver pág. 40



ACESSÓRIOS IGUAIS  
AO PAVIMENTO  
ver pág. 40

REF. **Sorraia**  
1948



REF. **Berquó**  
1888



ACESSÓRIOS IGUAIS  
AO PAVIMENTO  
ver pág. 40



ACESSÓRIOS IGUAIS  
AO PAVIMENTO  
ver pág. 40

REF. **Vieira**  
1933



REF. **Pais**  
1713



ACESSÓRIOS IGUAIS  
AO PAVIMENTO  
ver pág. 40



ACESSÓRIOS IGUAIS  
AO PAVIMENTO  
ver pág. 40

REF. **Moura**  
1952



REF. **Lima**  
1840



ACESSÓRIOS IGUAIS  
AO PAVIMENTO  
ver pág. 40



ACESSÓRIOS IGUAIS  
AO PAVIMENTO  
ver pág. 40

REF. **Arruda**  
1514



# Wood Design

## ESPECIFICAÇÃO DO PRODUTO

Product Specification		CLICK 55
<b>Comprimento</b> Length		1221 mm 48,07 in
<b>Largura</b> Width		180 mm 7,09 in
<b>Espessura Total</b> Total Thickness	EN 428	5 mm 197 mils
<b>Camada de Desgaste</b> Wear Layer	EN 429	0,55 mm 22 mils
<b>Peso Total</b> Total Weight	EN 430	9,6 Kg/m <sup>2</sup> 21.16 Lb/m <sup>2</sup>
<b>Caixa</b> Box	10 Peças 10 Boards	2,198 m <sup>2</sup> 23,659 ft <sup>2</sup>
<b>Paleta</b> Pallet	50 Caixas 50 Boxes	109,90 m <sup>2</sup> 1182,95 ft <sup>2</sup>
<b>Peso Paleta</b> Weight Pallet	Kg/ Paleta Lb/ Pallet	1055,04 Kg 2325,965 Lb
<b>Tratamento Superfície</b> Surface Treatment		PUR
<b>Classe de Uso</b> Use Class	EN 685	23 - 33 - 42

PT | + Acessórios disponíveis. EN | + Accessories available.

## DADOS TÉCNICOS | TECHNICAL DATA

### RESULTADO DOS TESTES

Test Results		CLICK 55
<b>Classe de Fogo</b> Fire Class	EN 9239-1 EN ISO11925-2 EN 13501-1	Bfl-S1
<b>Resistência à Abrasão</b> Abrasion Resistance	EN13329:2006/A1:2008	7000 cycles Abrasion Class: >AC5
<b>Resistência ao Desgaste</b> Wear Resistance	EN660-2:1999+A1:2003 EN649 2011	Fv=1.4mm <sup>3</sup> Wear group:T
<b>Anti-Derrapante</b> Slip Resistance	DIN 51130:2010 EN13893	R10   Class DS
<b>Ondulação Após Exposição ao Calor</b> Curling After Exposure to Heat	EN 434 :1994	variation of X direction: -0.09% variation of Y direction: -0.05% Curling: <0.5mm
<b>Condutividade Térmica</b> Thermal Conductivity	EN 12667:2001	0,111 W/ (m.K)
<b>Som de Impacto</b> Impact Sound	ISO 10140-1:2010 ISO 717-2:1996+A1:2006	ΔLw = 8dB, C1,Δ = -4dB
<b>Resistência à Luz</b> Light Fastness	ISO 105 B02:1994 /Amd 1:1998+Amd 2:2000	Grade 6
<b>Resistência às Rodas das Cadeiras</b> Resistance Against Chair Castors	EN 425:2002	No visible damage
<b>Marcas Residuais Após Cargas Estáticas</b> Residual Indentation	EN 433:1994	0,038 mm
<b>Resistência Química</b> Chemical Resistance	EN 423:2001	Not affected

<b>Regulamentação VOC</b> VOC Regulation	ISO16000 parts-3,-6,-9,-11	A+
<b>Teste a Ftalatos</b> Phthalate Tests	EN 14372:2004 EPA3550C-EPA8270D	PASS
<b>Resistência a Rasgos</b> Peel Resistance	EN 431:1994	Upper layer: (X direction:90N/50mm, Y direction:90N/50mm)
<b>Resina de PVC</b> PVC Resin	US EPA 8270D:2007 DMF(N,N-dimethylformamide)	Not Detected
<b>Metais Pesados Solúveis</b> Soluble Heavy Metal	EN 71 Part 3:1994+ A1:2000+AC:2002 ASTM F 963-11	Not Detected PASS
<b>Garantia Residencial</b> Residential Warranty		<b>30</b> anos years
<b>Garantia Comercial</b> Commercial Warranty		<b>15</b> anos years



# ARKITEK®





**ARKITEK<sup>o</sup>**

Rua Dr. Artur Figueirôa Régio 60 - Apart. 271, 2500-187 Caldas da Rainha | Portugal  
T: +351 262824206 | [www.arkitek.pt](http://www.arkitek.pt) | [info@arkitek.pt](mailto:info@arkitek.pt)